



CẨM NANG SẢN PHẨM  
**THỊ NÔNG &  
SỨC KHỎE CỘNG ĐỒNG**

# CÔNG TY CỔ PHẦN ĐẦU TƯ HỢP TRÍ

Với phương châm **VÌ SỨC KHỎE CỘNG ĐỒNG**, Hợp Trí luôn nghiên cứu và phát triển những sản phẩm mang lại hiệu quả cao, an toàn, đặc biệt là các sản phẩm thân thiện với môi trường.

Trở thành doanh nghiệp hàng đầu Việt Nam mang lại nhiều giá trị đóng góp cho Nông Nghiệp & Sức Khỏe Cộng Đồng.

Cam kết tiên phong nghiên cứu & ứng dụng tiến bộ khoa học để cung cấp các giải pháp tốt nhất vì sự phát triển bền vững cho Nông Nghiệp và Cộng Đồng.



# DANH MỤC SẢN PHẨM

## I. THUỐC DIỆT CHUỘT STORM

1. STORM 0.005%BB

## II. THUỐC DIỆT MỐI

1. TERMIZE 200SC
2. ALTRISSET 200SC

## III. THUỐC DIỆT CÔN TRÙNG

1. FENDONA 10SC
2. PERMECIDE 50EC
3. FORTINA 240SC

## IV. THUỐC DIỆT RUỒI

1. TOPFLY 10WG

## V. THUỐC DIỆT KHUẨN

1. STERINE
2. PROTEX C
3. ZEROV

## VI. NÔNG NGHIỆP ĐÔ THỊ

1. DINH DƯỠNG THỦY CANH  
HỢP TRÍ HYDRO
2. THIẾT BỊ THỦY CANH  
AUTOPOT



# THUỐC DIỆT CHUỘT STORM 0.005%BB



- Hoạt chất: *Flocoumafen 0.005%BB*.
- Quy cách: Viên 4g (4 viên, 20 viên, 1 kg), Viên 20g.

- Sản phẩm hiện đang đứng đầu thị trường thuốc diệt chuột.
- Xếp hạng 1 trong top 100 sản phẩm diệt côn trùng trên sàn TMĐT Tiki vào tháng 02/2021.

## ĐẶC ĐIỂM NỔI BẬT:

- Diệt chuột ngay trong lần ăn bả đầu tiên.
- Sử dụng ngay, không cần trộn mồi.
- Sản phẩm của CHLB Đức.
- Quy cách đóng gói đa dạng.

## HƯỚNG DẪN SỬ DỤNG:

- Trước miệng hang mỗi nơi đặt 1 viên.
- Dọc đường chuột chạy và nơi chuột cắn phá cách 5-10 m đặt 1-2 viên.
- Cách 7 ngày kiểm tra một lần, nếu hết bả nhưng chuột vẫn còn thì đặt tiếp lần 2 với số lượng ít hơn lần 1. Thường tiến hành đặt bả 2-3 lần cho mỗi đợt diệt chuột.

### CÁCH LẤY VIÊN STORM RA KHỎI TÚI ĐÚNG CÁCH:

*Chuột sẽ tránh không ăn bả nếu có hơi người bám vào viên thuốc.*



# TERMIZE

200SC



- Hoạt chất: *Imidacloprid 200g/lít.*
- Quy cách: 50ml, 250ml, 500ml, 1 lít

4

# THUỐC DIỆT MỐI

## TERMIZE 200SC

- Là thuốc diệt mối thể hệ mới, được cục BVTV khuyến dùng.
- Trong danh mục Định mức Phòng chống mối của Hội KHKT Lâm nghiệp Việt Nam.
- Sản phẩm hiện đang đứng đầu thị trường thuốc diệt mối về thị phần.

### ĐẶC ĐIỂM NỔI BẬT:

- Khả năng diệt mối lan truyền tốt.
- Diện tích xử lý: 1 lít Termize/ 80m<sup>2</sup>, nhiều nhất so với các sản phẩm khác trên thị trường. Chi phí xử lý theo m<sup>2</sup> thấp nhất so với các sản phẩm khác, mang lại lợi nhuận cao nhất cho công ty dịch vụ.
- Quy cách đa dạng, phù hợp cho cả công trình lớn và nhỏ.
- Không mùi. Sử dụng được cho cả công trình trước và sau xây dựng.

### HƯỚNG DẪN SỬ DỤNG:

| ĐỐI TƯỢNG GÂY HẠI                        | LIỀU LƯỢNG              | CÁCH DÙNG   |
|--|-------------------------|---|
| Mối công trình xây dựng                  | 25 ml/<br>10 lít nước   | - Xử lý cho công trình đang xây dựng:<br>Phun 5 lít thuốc đã pha cho 1 m <sup>2</sup> . Phun lên mặt nền trước khi đổ hoặc lót sàn.<br>- Xử lý cho công trình đang sử dụng (nhà ở, bệnh viện, trường học, ...): Khoan lỗ sâu 50 cm dọc theo chân tường và cách chân tường 15cm. Bơm 5 - 6 lít/lỗ. |
| Mối hại gỗ                               | 12.5 ml/<br>10 lít nước | Dùng cọ quét lên gỗ hay pha vào bình phun.  |
| Mối vườn cây ăn trái, cây công nghiệp... | 5 ml/<br>10 lít nước    | Tưới vào hố trước khi trồng cây hoặc tưới/bơm vào gốc khi bị mối tấn công.  |



- Hoạt chất: *Chlorantraniliprole*.
- Quy cách: 100ml

# THUỐC DIỆT MỐI ALTRISSET 200SC

- Là thuốc diệt mối thế hệ mới, được cục BVTV khuyến dùng.
- Trong danh mục Định mức Phòng chống mối của Hội KHKT Lâm nghiệp Việt Nam.
- Sản phẩm của Syngenta, nhập khẩu từ Mỹ.
- Phù hợp với phân khúc công trình cao cấp, đòi hỏi nghiêm ngặt về tính an toàn.

## ĐẶC ĐIỂM NỔI BẬT:

- Không mùi, đặc biệt an toàn, được chứng nhận XANH của ngành xây dựng Singapore.
- Kiểm soát mối tức thì (mối ngừng cắn phá sau 2-4 tiếng đồng hồ).
- Kiểm soát tồn lưu lâu dài đến 7 năm.
- Khả năng diệt mối lan truyền cao.

## HƯỚNG DẪN SỬ DỤNG:

- **Liều pha:** Tỷ lệ 1:400 (pha 2.5ml **Altriset 200SC** cho 1lít nước).
- **Xử lý mối nền trước xây dựng:** Xử lý nền móng công trình trước khi đổ lớp bê tông cuối cùng với liều dùng 5 lít dung dịch đã pha cho 1m<sup>2</sup> diện tích sàn hoặc 1m dài dọc chân tường.
- **Xử lý mối nền sau xây dựng:** Khoan lỗ dọc theo chân tường và xuyên qua lớp bê tông nền, mỗi lỗ cách nhau không quá 30cm, cách chân tường không quá 15cm, bơm dung dịch thuốc với liều 5 lít một lỗ.
- **Xử lý mối ván sàn, đồ gia dụng và các vật liệu bằng gỗ:** Phun kỹ vào tất cả các khu vực có mối đang hoạt động.
- **Phòng trừ mối cho vườn cây:** Phun kỹ vào tất cả các khu vực có mối đang hoạt động.
- **Phòng trừ mối cho công trình thủy lợi, thủy điện, đê điều:** Xác định vị trí tổ mối, khoan lỗ và bơm thuốc vào vị trí tổ mối.



# FENDONA 10SC



- Hoạt chất: *Alpha-Cypermethrin 10%*.
- Quy cách: 5ml, 50ml, 500ml, 1 lít.

# THUỐC DIỆT CÔN TRÙNG FENDONA 10SC

- Đứng đầu thị trường hoạt chất diệt côn trùng Alpha-Cypermethrin.
- Sản phẩm của CHLB Đức.

## ĐẶC ĐIỂM NỔI BẬT:

- Không mùi, an toàn cho người sử dụng.
- Hiệu quả tồn lưu 4-6 tháng.
- Đa dạng đối tượng diệt: muỗi, ruồi, kiến, gián, bọ chét, kiến ba khoang.
- Quy cách đóng gói đa dạng, phù hợp cho các công trình lớn, nhỏ.

## HƯỚNG DẪN SỬ DỤNG:

| HÌNH THỨC        | TỶ LỆ PHA   | CÁCH SỬ DỤNG   |
|------------------|---|--|
| Phun             | Pha 5 ml<br><b>FENDONA 10SC</b><br>vào 1 lít nước<br>sạch, khuấy đều<br>và phun cho<br>20m <sup>2</sup> . | Phun thật kỹ lên các bề mặt tường, vách,<br>hốc kẹt nơi côn trùng thường qua lại hay<br>trú đậu. <b>Hiệu lực kéo dài từ 4 - 6 tháng<br/>kể từ khi phun</b> (muỗi: 6 tháng; ruồi: 4 tháng;<br>gián: 4 tháng; kiến: 5 tháng; bọ chét: 4 tháng;<br>kiến 3 khoang: 1 tháng).   |
| Tắm mùng,<br>màn | Pha 5 ml<br><b>FENDONA 10SC</b><br>với 1 lít nước sạch<br>trong chậu nhựa,<br>khuấy đều.                  | Ngâm mùng cho thấm đều dung dịch pha,<br>Trải mùng lên mặt phẳng sạch và phơi trong<br>bóng râm, không phơi trực tiếp dưới ánh nắng<br>mặt trời. <b>Chú ý giặt sạch và phơi khô trước khi<br/>tắm mùng để hóa chất bám tốt hơn vào mùng,<br/>Hiệu lực tốt duy trì đến 8 tháng kể từ<br/>khi tắm đối với mùng không giặt và được<br/>6 lần giặt nếu đem mùng tắm đi giặt.</b> |

# THUỐC DIỆT CÔN TRÙNG PERMECIDE 50EC



- Hoạt chất: *Permethrin 50%*.
- Quy cách: 50ml, 100ml, 1 lít.

- Đúng đầu thị trường hoạt chất diệt côn trùng Permethrin.

## ĐẶC ĐIỂM NỔI BẬT:

- Hạ gục nhanh, hiệu quả cao.
- Được bổ sung chất trợ lực Piperonyl Butoxide đến 10%, gia tăng sức mạnh hạ gục và vô hiệu hóa cơ chế kháng thuốc của muỗi và côn trùng.
- Ít mùi hơn các sản phẩm cùng loại khác.

## HƯỚNG DẪN SỬ DỤNG:

### ➤ PHUN ULV

- Pha 1 lít **Permecide 50EC** với 10 lít nước hoặc dầu diesel.
- Mức áp dụng: 5 ml/nhà 50 m<sup>3</sup> hoặc 0,5 lít/ha.

### ➤ PHUN TỎN LƯU

- Pha trung bình 100 ml **Permecide 50EC** với 5 lít nước.
- Phun 50 ml dung dịch pha cho 1 m<sup>2</sup> bề mặt (0,5 g a.i/m<sup>2</sup>). Phun ướt đều tất cả bề mặt nơi côn trùng thường đậu, ẩn nấp hoặc bò qua.

### ➤ TẮM MÀN/MÙNG

- Pha 5ml **Permecide 50EC** với 700ml nước trong một cái thau hoặc chậu.
- Màn/mùng sau khi giặt sạch phơi khô cho vào thau/ chậu có thuốc và nhúng, nhồi trong vòng 2 phút.
- Lấy màn/ mùng ra phơi trên tấm phản hoặc ván, giường trong mát đến khi nào khô thì sử dụng.

### ➤ TRỪ BỌ ĐẬU ĐEN

- Pha 100 ml **Permecide 50EC** + 50ml **Fendona 10SC** vào bình 10 lít nước.
- Phun 100 - 150 m<sup>2</sup> bề mặt nơi bọ đậu đen bám.



# FORTINA 240SC









- Hoạt chất: *Chlorfenapyr*: 24% w/v
- Quy cách: 100ml, 1 lít

# CHẾ PHẨM DIỆT CÔN TRÙNG FORTINA 240SC


## ĐẶC ĐIỂM NỔI BẬT:

- Đặc trị muỗi kháng thuốc.
- Không mùi.
- Không gây kích ứng da và mắt khi sử dụng.
- Tồn lưu lâu dài.

## HƯỚNG DẪN SỬ DỤNG:

| SẢN PHẨM                                       | HÌNH THỨC PHUN | TỈ LỆ PHA   | CÁCH THỨC XỬ LÝ   | ĐỐI TƯỢNG PHÒNG TRỪ   |
|--|----------------|---|---|---|
| FORTINA 240SC                                  | Phun tồn lưu   | 20ml/1lít nước  | Phun tồn lưu: Phun 20 m <sup>2</sup> tường vách từ dưới nền lên cao 2 m và phun ướt đều các hốc kẹt, gầm bàn tủ.... |  Muỗi            |
| FORTINA 240SC<br>kết hợp với<br>FENDONA 10SC   |                | 10ml Fortina 240SC + 5ml Fendona 10SC / 1 lít nước    |   |  Gián            |
| FORTINA 240SC<br>kết hợp với<br>PERMECIDE 50EC |                | 10ml Fortina 240SC + 5ml Permeicide 50EC / 1 lít nước |   |  Kiến            |
|  |                |   |   |  Ruồi            |
|  |                |   |   |  Bọ chét         |
|  |                |   |   |  Kiến 3 khoang |

# TOPFLY 10WG



- Hoạt chất: *Thiamethoxam* 10%.
- Quy cách: gói 20g, chai 400g.

# THUỐC DIỆT RUỒI TOPFLY 10WG

## ĐẶC ĐIỂM NỔI BẬT:

- Khả năng dẫn dụ, thu hút ruồi rất mạnh.
- Diệt cả ruồi trưởng thành, trứng, và ấu trùng ruồi.
- Phù hợp cho trang trại chăn nuôi, khu căn tin công nghiệp, khu chế biến thực phẩm, hàng quán, ...
- Hiệu quả kéo dài đến hơn 30 ngày.

## HƯỚNG DẪN SỬ DỤNG:

| SƠN QUÉT  | PHUN ÁP LỰC THẤP  |
|---|---|
| <ul style="list-style-type: none"><li>• Pha 1 gói 20g hay 1 muỗng ăn canh đầy <b>TOPFLY 10WG</b> với 16ml (1 muỗng canh) nước ấm khoảng 40°C.</li><li>• Dùng cọ quét hỗn hợp lên những tấm bìa cứng bằng nhựa, giấy cứng chống thấm hoặc tấm gỗ kích thước khoảng 10 x 30cm đặt lên sàn, dính lên tường, treo hàng rào ... nơi ruồi hay bu đậu (gói 20g quét 2 tấm).</li><li>• Trung bình từ 4 - 5m<sup>2</sup> diện tích đặt 1 bìa (gói 20g sử dụng cho diện tích khoảng 8-10m<sup>2</sup>, chai 400g sử dụng cho 160 - 200m<sup>2</sup>).</li><li>• Nếu sau khi quét 2-3 ngày thấy tấm bìa quá khô có thể phun sương thêm chút nước cho ruồi dễ liếm hút.</li><li>• Nếu tấm quét đã dơ bẩn nhưng vẫn còn ruồi thì nên thay tấm mới.</li></ul> | <ul style="list-style-type: none"><li>• Pha 65 - 100g <b>TOPFLY 10 WG</b> (4-5 muỗng canh) trong 1 lít nước phun trực tiếp lên tường, khu vực bên ngoài xung quanh nhà ở, nhà kho, nền chuồng trại, bãi rác hoặc những nơi ruồi tập trung nhiều.</li><li>• Gói 20g phun 5-8m<sup>2</sup>, chai 400g phun cho 100-160 m<sup>2</sup> bề mặt.</li></ul> <p><b>Chú ý:</b><br/><i>Đưa người, vật nuôi, thực phẩm ra khỏi khu vực phun thuốc và cách ly trong vòng 45 phút sau khi phun. Hiệu lực tồn lưu kéo dài 30 ngày kể từ khi phun.</i></p> |

# STERINE

DUNG DỊCH KHỬ TRÙNG CHUYÊN DỤNG



- Hoạt chất: *DDAC* 2.5% w/v  
*N-(3-aminopropyl)-n-dodecylpropane-1,3-diamine* .....5.0% w/v  
*Benzalkonium chloride*..... 5.0 w/v
- Quy cách: 500ml, 1 lít

# DUNG DỊCH DIỆT KHUẨN STERINE

- Là dung dịch diệt khuẩn chuyên dụng cho dụng cụ y tế, tường, sàn các công trình công cộng.
- Diệt 99.9% các loại khuẩn gây bệnh tay chân miệng, E-coli, thương hàn, tụ cầu khuẩn vàng, trực khuẩn mủ xanh, kiết lỵ, lao, nấm *Candida albicans*.

## ĐẶC ĐIỂM NỔI BẬT:

- Thành phần 3 hoạt chất khử trùng thế hệ mới, hiệu quả cao trong phòng chống nhiều bệnh truyền nhiễm nguy hiểm.
- Không gây kích ứng.
- Tương hợp tốt với nhiều vật liệu, không ăn mòn.

## HƯỚNG DẪN SỬ DỤNG:

1/ Khử trùng bề mặt công trình (nhà ở, cơ quan, bệnh viện, chung cư ...)

- Pha 20ml dung dịch khử trùng chuyên dụng **Sterine** với 10 lít nước sạch.

- Phun 50 - 100 ml dung dịch pha/m<sup>2</sup> bằng bình phun bơm tay sao cho ướt đều tường vách, sàn, bàn ghế, ... và để tự khô sau 15-20 phút.
- Dùng dụng cụ lau sàn, khăn lau nhúng vào dung dịch đã pha và lau bề mặt cần khử trùng, để khô tự nhiên trong ít nhất 15 phút. Không cần rửa hay lau lại bề mặt với nước.

Lưu ý: Lau 1 chiều từ trong ra ngoài - Cần có xô/chậu xả riêng để xả giẻ lau.

- Lặp lại mỗi tuần khi vào mùa dịch. Lặp lại mỗi ngày trong địa bàn có nguy cơ cao.

2/ Khử trùng trang thiết bị y tế không thiết yếu

- Pha 20ml dung dịch khử trùng chuyên dụng **Sterine** với 10 lít nước sạch và ngâm ngập thiết bị trong ít nhất 15 phút.
- Lấy dụng cụ ra khỏi dung dịch ngâm, tráng lại bằng nước sạch, lau khô trước khi hấp vô trùng.





- Hoạt chất:  
DDAC..... 12% w/w  
PHMB..... 2.5% w/w
- Quy cách: 1 lít

# DUNG DỊCH DIỆT KHUẨN PROTEX C

- Dung dịch sát khuẩn-khử trùng bề mặt dạng đậm đặc (cần pha loãng khi sử dụng).
- Dùng để khử trùng dụng cụ y tế, tường, sàn ... trong gia đình và các nơi công cộng (bệnh viện, trường học, công sở, ...).

## ĐẶC ĐIỂM NỔI BẬT:

- Kết hợp 2 hoạt chất diệt khuẩn phổ rộng thế hệ mới: DDAC và PHMB.
- Diệt được nhóm vi sinh gây hại kể cả ở dạng bào tử.
- Không gây oxít hóa, không gây kích ứng, không ăn mòn các bề mặt.
- Hiệu quả kéo dài 7-10 ngày sau xử lý.

## HƯỚNG DẪN SỬ DỤNG:

Liều lượng: Pha 50 ml **ProteX C** với 10 lít nước sạch.

### 1. Khử trùng bề mặt công trình (trường học, bệnh viện, công sở, văn phòng, xí nghiệp, chợ, bến xe, chung cư, khách sạn, hộ gia đình, khu du lịch, ...)

- Phun 50 - 100 ml dung dịch pha/m<sup>2</sup> bằng bình phun bơm tay sao cho ướt đều tường vách, sàn, bàn ghế, ... và để tự khô sau 15-20 phút
- Dùng dụng cụ lau, khăn lau nhúng vào dung dịch đã pha, vắt nhẹ và lau bề mặt cần khử trùng. Để khô tự nhiên trong vòng 15-20 phút không cần rửa lại với nước. Lặp lại mỗi tuần/ lần khi vào mùa dịch bệnh. Lặp lại mỗi ngày trong vùng có nguy cơ nhiễm bệnh cao.
- Thời gian cách ly sau khi phun khử khuẩn: 30 phút.

### 2. Khử trùng trang thiết bị y tế:

- Ngâm ngập thiết bị trong ít nhất 15 phút.
- Lấy thiết bị ra khỏi dung dịch, tráng lại bằng nước sạch, lau khô trước khi hấp khử trùng.



- Hoạt chất:  
Ethanol ..... 70% w/w  
PHMB ..... 0.25% w/w
- Quy cách: 1 lít

# DUNG DỊCH RỬA TAY KHÔ DIỆT KHUẨN

- Dung dịch rửa tay khô nhằm phòng chống bệnh truyền nhiễm do tiếp xúc như: nấm ngoài da, lao, tiêu chảy, kiết lỵ, thủy đậu, virus tay chân miệng, virus cúm.
- Phù hợp sử dụng trong nhà và các nơi công cộng.





## ĐẶC ĐIỂM NỔI BẬT:

- Sử dụng cồn thực phẩm, độ tinh khiết cao hơn 96%.
- Tác dụng nhanh - Hiệu lực kéo dài hơn 3 giờ.
- Bổ sung Vitamin E chống khô da.
- Được cấp phép lưu hành của Cục Quản lý Dược phẩm – Bộ Y tế.
- Được kiểm nghiệm bởi Viện Vệ sinh Dịch tễ Trung ương.

## HƯỚNG DẪN SỬ DỤNG:

Sát khuẩn tay thường quy: Cho 3 ml dung dịch **ZeroV** vào lòng bàn tay và xoa đều hai bàn tay, ngón tay, kẽ tay cho đến khi khô.





- Thành phần: Các vi lượng dạng Chelate
- Quy cách: 100g, 1kg, 5kg

# DINH DƯỠNG THỦY CANH HỢP TRÍ HYDRO

## ĐẶC ĐIỂM NỔI BẬT:

- Dinh dưỡng tối ưu & cân bằng một cách khoa học dành cho cây rau củ quả.
- Theo tiêu chuẩn VietGap & GlobalGap.
- Không chứa kim loại nặng, chất kích thích sinh trưởng.
- Được các nông trại rau củ quả ở Lâm Đồng tin dùng.

## HƯỚNG DẪN SỬ DỤNG:

### 1. PHA TRỰC TIẾP: 10g PART A + 10g PART B pha trong 10 lít nước



Bước 1:

Chuẩn bị thùng chứa với lượng nước sạch cần pha.



Bước 2:

Pha 10g PART A và 10g PART B vào mỗi 10 lít nước.



Bước 3:

Khuấy đều dung dịch. Hoàn tất việc pha trộn và sẵn sàng cho việc sử dụng.

### 2. PHA DUNG DỊCH MẸ



Bước 1:

Chuẩn bị thùng chứa với lượng nước sạch cần pha.



Bước 2:

Pha 40ml PART A và 40ml PART B vào mỗi 10 lít nước.



Bước 3:

Khuấy đều dung dịch. Hoàn tất việc pha trộn và sẵn sàng cho việc sử dụng.

- 250g part A pha trong 1 lít nước. 250g part B pha trong 1 lít nước. Sau đó sử dụng: + 40ml dung dịch mẹ part A + 40ml dung dịch mẹ part B pha với 10 lít nước sử dụng cho nhóm rau ăn trái, nhóm dưa, dâu tây.
- + 20ml dung dịch mẹ part A + 20ml dung dịch mẹ part B pha với 10 lít nước sử dụng cho nhóm rau ăn lá, rau gia vị.





# THIẾT BỊ THỦY CANH AUTOPOT

## ĐẶC ĐIỂM NỔI BẬT:

Sử dụng van thông minh, không dùng điện, không dùng máy bơm.

## HƯỚNG DẪN SỬ DỤNG:



1 Kết nối Smart-Valve với ống dẫn nước Ø5mm (Ø 5mm)



3 Gắn nắp xanh vào khay bằng cách cho 4 chốt khớp vào 4 lỗ của khay.



5 Kết nối ống dẫn nước Ø 16mm với nguồn cấp nước.



7 Đưa các cây con đã ươm vào chậu trồng, sau đó đặt chậu trồng vào khay. (Lưu ý: cần làm sạch đáy khay và xung quanh chậu, vì bụi bẩn có thể làm nghẹt hệ thống.)



2 Gắn Smart-Valve vào khay bằng cách đặt khớp của Smart-Valve vào khớp có hình chữ T trên khay. Ấn nhẹ Smart-Valve vào xuống đáy khay, sau đó điều chỉnh cho ngay ngắn.



4 Kết nối đầu ống dẫn nước dài 0.5m (Ø 5mm) còn lại với ống dẫn nước Ø 16mm bằng nối thẳng 5mm. Tiếp tục làm tương tự cho các khay còn lại với 4 bước này.



6 Đặt vải lót vào đáy chậu sau đó lấp đầy giá thể trồng vào chậu.



8 Mở Van cho hệ thống hoạt động. Thỉnh thoảng kiểm tra nguồn cấp nước để đảm bảo không bị thiếu hụt. Chăm sóc cắt tỉa cành không cần thiết để tiết kiệm dinh dưỡng và nước tưới, đợi ngày bội thu.

# CÁC SẢN PHẨM CỦA HỢP TRÍ ĐANG ĐƯỢC SỬ DỤNG RỘNG KHẮP

Các sản phẩm của Hợp Trí như Sterine, Termize, Fendona... đang được các doanh nghiệp, nhà hàng, khách sạn, khu nghỉ dưỡng, trường học, trung tâm y tế... tin nhiệm và sử dụng. Một số công trình đáng chú ý như:

- Trung tâm kiểm soát bệnh tật Cần Thơ
- Bộ Công An-TPHCM
- Cục quản trị T78 – văn phòng ban tổ chức Trung Ương
- Tổng liên đoàn Lao Động
- Viện Khoa học An toàn và Vệ sinh Lao động
- Các khu cách ly trên địa bàn TPHCM



# CẨM NANG SẢN PHẨM THỊ NÔNG & SỨC KHỎE CỘNG ĐỒNG







## **CÔNG TY CỔ PHẦN ĐẦU TƯ HỢP TRÍ**

Đường số 8, Lô B14, KCN Hiệp Phước, Nhà Bè, TP. HCM

ĐT: (028) 3873 4115 - Fax: (028) 3873 4117

[www.uap.com.vn](http://www.uap.com.vn) - [info@uap.com.vn](mailto:info@uap.com.vn)

